

テレビ・冷蔵庫・Wi-Fi等 サービス

全て使い放題で

1日あたり

550円 (税込)



【ご利用の流れ】

- ご利用の際には、本館棟1階①入退院受付へ「保険外負担に関する同意書」をご提出ください。スイッチカードをお渡しします。
- 料金は医療費と合せての請求となります。退院時にお支払いください。



申し込み

ご利用申し込み
スイッチカード配布



利用

カード挿入でテレビ視聴
カード記載パスでWi-Fi利用



退院

スイッチカード回収
回収BOX投函



支払い

医療費と一緒に支払い

【注意事項】

- 日額550円(税込)の定額料金です。午前0時を超えた時点で1日分の料金が発生します。
 - 当該サービスは保険診療対象外の自費扱いです。保険種別によらず費用は発生します。
 - お申込み後はご利用の有無に関わらず退院日まで料金が発生します。ご利用を中止したい場合は、本館棟1階①入退院受付または病棟スタッフまでお申し出ください。
 - 集中治療室等(ICU・CCU・HCU・SCU)にご入院されている期間は、当該サービスの料金は発生しません。
 - 特別室(385・386・477・478号室)に入院中で、特別室料金をお支払いいただいている期間は、当該サービスの料金は発生しません。
 - スイッチカードの有効期限は、初回接続から30日間です。30日経過された場合は、新しいカードと交換しますのでスタッフステーションにお申し出ください。
 - Wi-Fi接続可能台数は、3台までです。
 - スイッチカードを紛失された場合は再発行代として1,100円(税込)をご負担いただきます。
 - 退院の際には必ず病棟回収ボックスへの返却をお願いします。
- ・外泊で0時から24時まで病院にいなかった期間は料金は発生しません。

(例1)

1日	2日	3日	4日	5日	6日	7日	8日	9日	10日
●				●	●				●
利用開始				9:00	17:00				利用終了
				1泊2日外泊					

 10日分×550円
(免除期間なし)

(例2)

1日	2日	3日	4日	5日	6日	7日	8日	9日	10日
●			●			●			●
利用開始			10:00			16:00			利用終了
			3泊4日外泊						

 8日分×550円
(免除2日間)

利用方法は裏面をご確認下さい

● テレビ・冷蔵庫・ランドリー・電話 の利用方法

スイッチカードをカードリーダーへ挿入してください。



- ※ 冷蔵庫は、カード排出すると30分後に電源が切れます。
- ※ ランドリーでのカード使用は操作時のみで、洗濯時はカードが戻ってきます。お取り忘れのないようご注意ください。

● Wi-Fi の利用方法

スイッチカードに記載しているSSID・パスワード・ワンタイムコードを入力して接続してください。



※ Wi-Fi接続可能台数は3台までです。

● 雑誌・コミック・動画 の利用方法

①院内Wi-Fiに接続



②QRコードを読み取りアクセス



③ブラウザで閲覧



Wi-Fi接続後、以下のQRコードまたはアドレスからアクセスしてください。



雑誌



コミック



動画

雑誌 <https://spot.viewn.co.jp/magazine>
 コミック <https://spot.viewn.co.jp/manga>
 動画 <http://piction.jp/splight/hsp>

※ 閲覧できる雑誌・コミック・動画は定期的に変更されます

Wi-Fiのご利用方法

1 スイッチカードとスマートフォンをご準備下さい

矢印の方向へお入れください。 開始日 20 年 月 日

お名前 (カタカナ) 様

Wi-Fi 情報

SSID : ●●●●●●

パスワード : △△△△△△

ワンタイムコード : ××××××

株式会社 日立製作所
日立総合病院

テレビ・冷蔵庫・ランドリー・電話
Wi-Fi (雑誌・コミック・動画)

スマートフォンをご準備ください。



SSID
パスワード
ワンタイムコード

2 SSIDを選択する



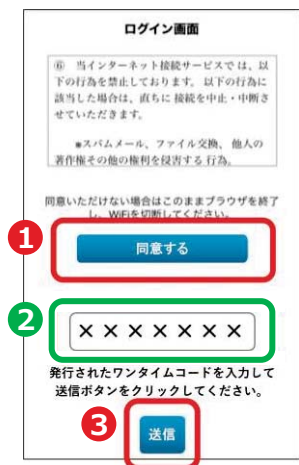
お手持ちのスマートフォンのWi-Fi接続画面で、カードに記入されている**SSID**を選択します。

3 パスワードを入力する



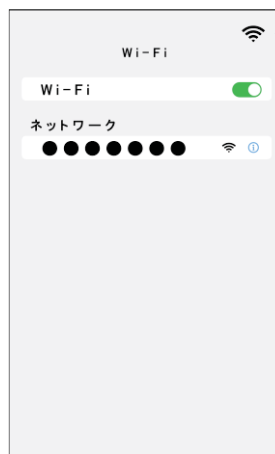
カードに記入されている**パスワード**を入力します。

4 ワンタイムコードを入力する



利用規約に同意頂ければ
①「同意する」を選択後、カードに記入されている②**ワンタイムコード**を入力し、③「送信」をタップします。

5 Wi-Fi接続完了



←こちらのマークが出ればログイン成功です。Wi-Fiがご利用頂けます。

※ Wi-Fiは初回接続から30日間ご利用可能です。接続可能台数は3台までです。

Wi-Fiのご利用に関する注意事項

・接続可能な端末は、スマホ、タブレット、ノートPCになります。ゲーム機 (switch等) には接続できません。

・接続する機器にセキュリティがかけられている場合、ログインできない場合がございます。

(例) 会社支給のノートパソコンや学校支給のタブレット等



セキュリティ解除の方法は、支給元やセキュリティソフト会社にお問合せ下さい。その他、ご利用端末の接続に関するサポートは致しかねますので、あらかじめご了承下さい。

iPhoneで動画がうまく再生されない時の対処方法

下記の手順に沿ってスマートフォンを操作して下さい。
(お使いの端末によって表示される画面に多少の差がございます)

- 

設定

iPhone内の設定をタップします。
- 

Wi-Fiをタップします。
- 


接続中のWi-Fiをタップします。
- 

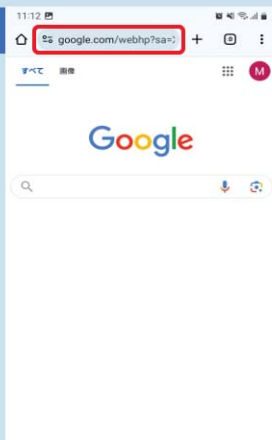
IPアドレスのトラッキングを制限をタップします。

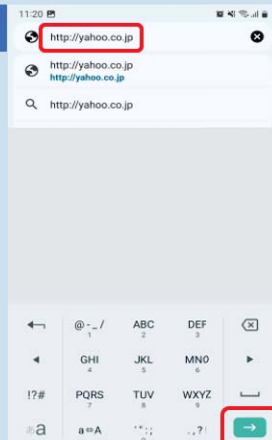
チェックを外します


ワンタイムコード入力画面が出ない時の対処方法

SSIDとパスワードを入力後、ワンタイムコード入力画面が自動的に表示されない場合は、下記の手順に沿ってスマートフォンを操作して下さい。(お使いの端末によって表示される画面に多少の差がございます)

- 

スマートフォン内のアプリ Chromeをタップします。
- 

アドレスをタップします。
- 

<http://yahoo.co.jp>と入力し、→をタップします。
<https://>では繋がりません。
- 

ワンタイムコードを入力し、送信ボタンをタップします。



注意

手順3を行った際に、左の図のような画面が表示されることがありますが、先に進んで下さい。

有効期限が切れた後の継続利用について

- 新しいスイッチカードのワンタイムコードを入力して下さい。
- ワンタイムコード入力画面が出ない場合は以下の方法をお試し下さい。
 - ① Wi-Fiの利用をOFFにして再度ONにする
 - ② 接続している「byoto-WiFi」の設定を削除して、再度接続し直す
 - ③ 上記「ワンタイムコード入力画面が出ない時の対処方法」を行う