

# 『働き方改革』の取り組みは 労働状況の把握から！

自身・部下の働き方を把握できていますか？

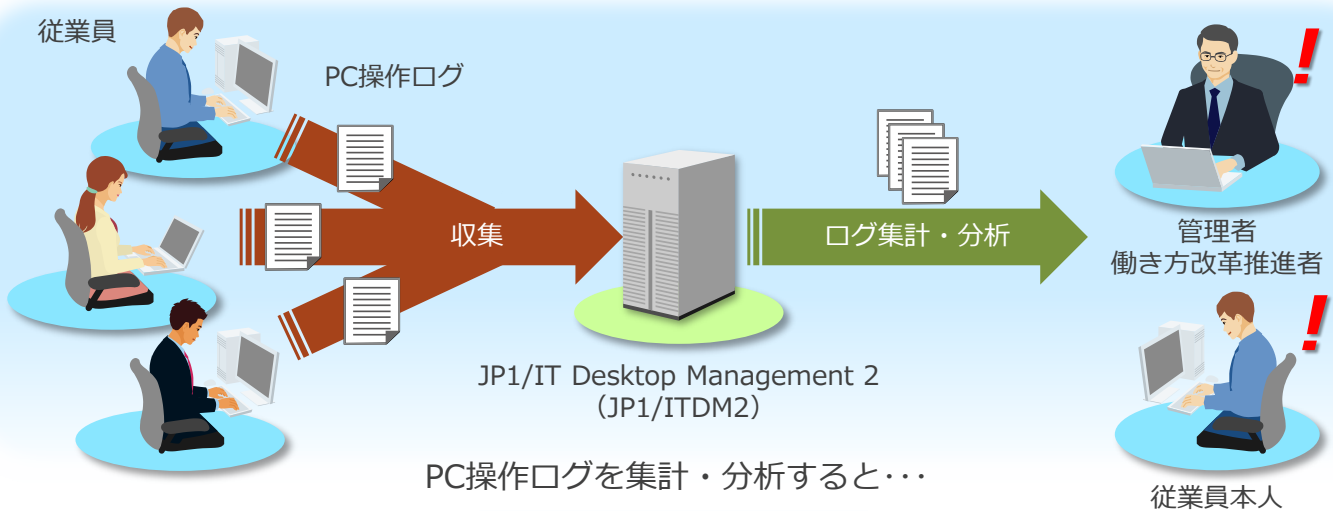


残業が多い

何に時間がかかっているのか

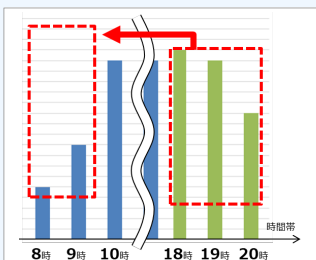
他の人と何が違うのか

JP1/IT Desktop Management 2 で労働状況を見える化！  
PC操作ログの収集と分析で現場の実態を正しく把握できます。



## 従業員本人向け

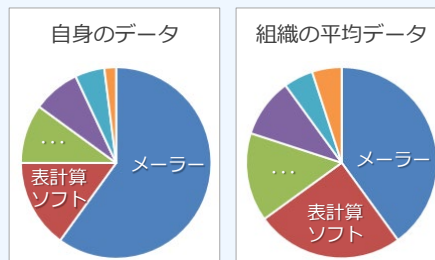
自身の働き方の傾向を把握



例：時間帯ごとのデスクワーク時間

作業を朝へ移動できると  
夜の残業時間を減らせそう。

働き方との差から改善点を確認



例：アプリケーション利用状況

メール業務が忙しさの  
原因かもしれない。

## 管理者向け

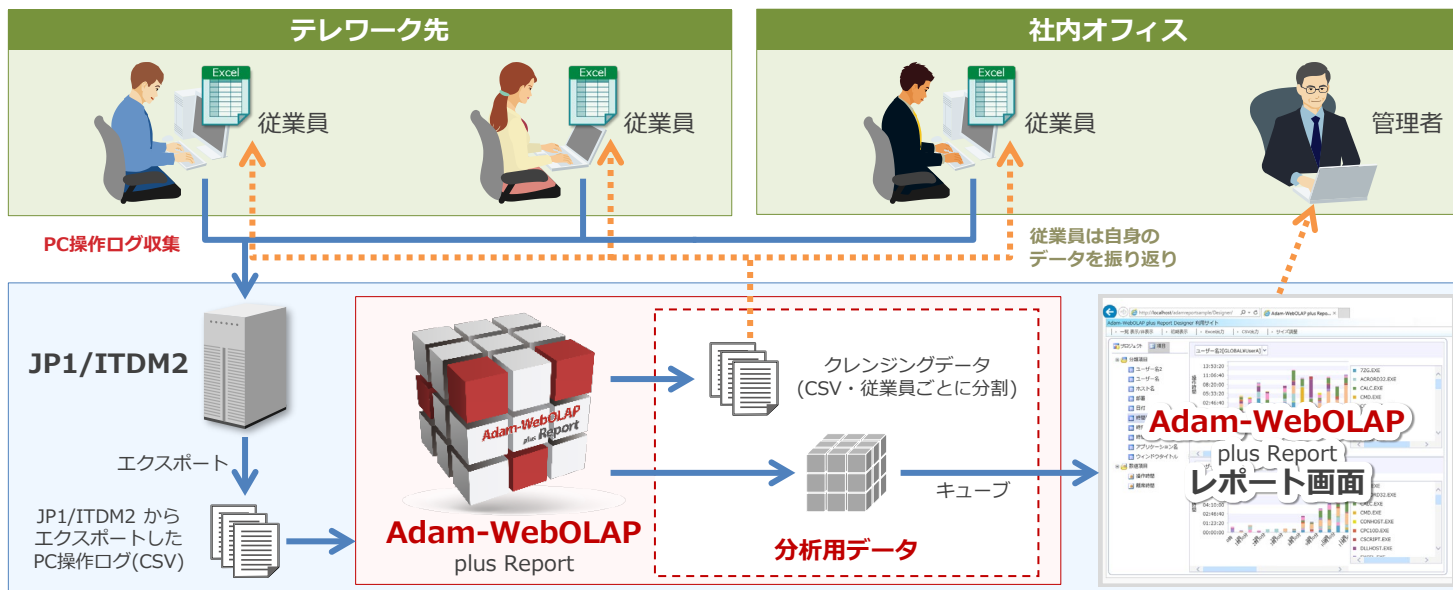
残業が多く注視すべき人を把握

ユーザー名	業務時間[h] ▼
〇〇次郎	55
□□花子	45
△△太郎	30
...	...

例：定時時間後の業務時間ランキング

注視すべき人を絞り込んで  
効率的に確認できる。

# PC操作ログを集計し、分析用データに高速変換する構成



Adam-WebOLAP with JP1による効果

Point

① JP1 PC操作ログを WebOLAPで分析用データに高速変換

Point

② Webブラウザから簡単に分析・共有

始めるのであれば・・・今がチャンス！！！！  
POCを無償で提供させていただきます。

最大  
3か月無償

#	製品・サービス	参考価格 (税別)
1	JP1/IT Desktop Management 2 – Manager	300,000円*1
2	Adam –WebOLAP plus Report	400,000円*2
3	連携スクリプト	100,000円
	合計	800,000円

労働時間見える化を始めるために必要な製品を **無償化**

#	製品・サービス	参考価格 (税別)
1	JP1/IT Desktop Management 2 – Manager	0円
2	Adam –WebOLAP plus Report	0円
3	連携スクリプト(サンプル版)	0円
	合計	0円

\*1 マネージャー1ライセンスとエージェント20台を管理するためのライセンスを含む参考価格です (Windows版の場合)。  
\*2 サブスクリプション価格(年額)。保守サポート料を含みます。

## 製品に関する問い合わせ先

ゼッタテクノロジー株式会社 営業部  
TEL 03-5814-2170 / Mail adam\_sales@zetta.co.jp  
担当：松野

・会社名、製品名などは、それぞれの会社の商標もしくは登録商標です。  
・記載している価格は、2021年8月現在の日本で販売する場合の参考価格です。  
・記載の仕様は、製品の改良などのため予告なく変更することがあります。

© Hitachi, Ltd. 2021. All rights reserved.  
© Zetta Technology Inc. 2021. All rights reserved.