

システム装置の機種/世代について

1. システム装置の機種、世代の確認方法

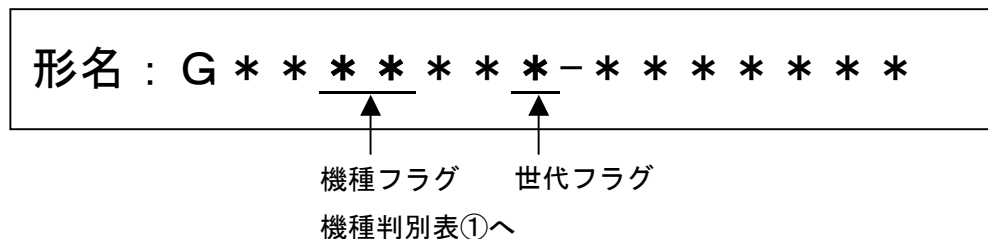
お客様のお買い上げいただいたシステム装置の形名から、システム装置の機種や世代を確認することができます。

システム装置の形名が分からないお客様につきましては、装置に貼り付けられているラベル(機器銘版・保守ラベル・保守補助ラベル)からご確認下さい。ラベルの表示につきましては、「3. 形名が記載されているラベルについて」をご参照ください。

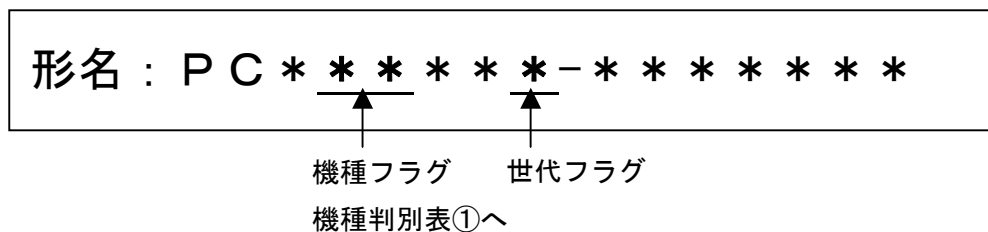
2. 各世代の形名表記と機種・世代判別表について

形名内の機種フラグや世代フラグから判別表を参照して、機種名、世代をご確認ください。システム装置の形名表記は世代によって異なります。

● 2000年7月モデル(x 2モデル)以降のモデル



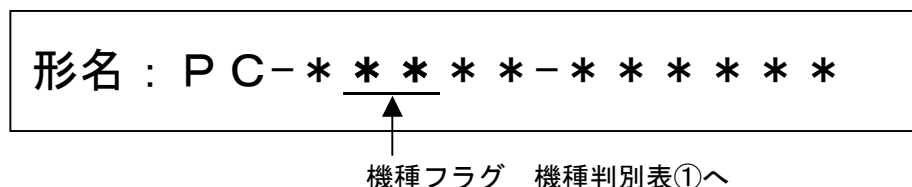
● 2000年2月～3月モデル(x 1モデル)



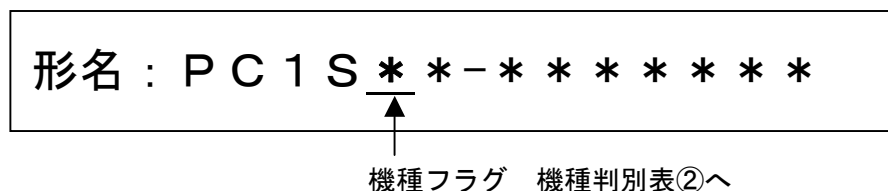
● ～1999年モデル

※～1999年モデルでは、機種によって形名表記が異なります。

機種 : 40, 140, 150, 180, 250, 260, 280, 380 の形名表記



機種 : 30, 70 の形名表記



2. 1 機種判別表

機種判別表①：

機種フラグ	機種	機種フラグ	機種
0 1	1 0	1 5	1 5 0
0 2	2 0	1 7	1 7 0
0 3	3 0	1 8	1 8 0
0 4	4 0	2 5	2 5 0
0 5	5 0	2 6	2 6 0
0 7	7 0	2 7	2 7 0
1 1	1 1 0	2 8	2 8 0
1 3	1 3 0	3 8	3 8 0
1 4	1 4 0	5 8	5 8 0

機種判別表②：

機種フラグ	機種
3	3 0
7	7 0

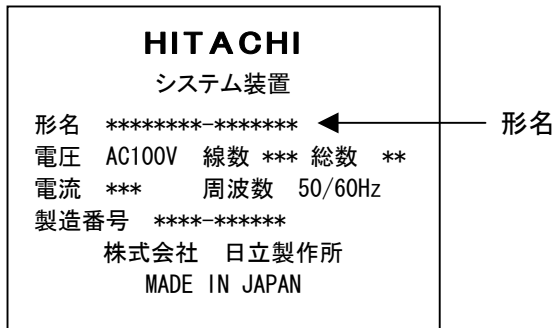
2. 2 世代判別表

世代フラグ	世代(発売開始時期)
—	～1999 年モデル
1	2000 年 2 月～3 月モデル (x1 モデル)
2	2000 年 7 月モデル (x2 モデル)
3	2000 年 12 月モデル (x3 モデル)
4	2001 年 7 月モデル (x4 モデル)
5	2001 年 12 月モデル (x5 モデル)
6	2002 年 6 月モデル (x6 モデル)
7	2002 年 12 月モデル (x7 モデル)
8	2003 年 6 月モデル (x8 モデル)
9	2003 年 12 月モデル (x9 モデル)
A	2004 年 6 月モデル (xA モデル)
B	2005 年 1 月モデル (xB モデル)
C	2005 年 7 月モデル (xC モデル)
D	2005 年 12 月モデル (xD モデル)

3. 形名が記載されているラベルについて

システム装置本体に以下のラベルが貼り付けられていますので、形名をご確認ください。

機器銘版



保守ラベル



保守補助ラベル

TYPE の後に続く英数字が形名です。

