



# 主要指標

CSRにおける主要指標の実績をまとめています。GRIスタンダード対照表、および方針・ビジョン・ガイドライン一覧はWebサイトのみの掲載となります。

 GRIスタンダード対照表

 方針・ビジョン・ガイドライン一覧






## 社会的責任の認識

	2012年度	2013年度	2014年度	2015年度	2016年度
サステナブル&イノベティブな経営の実現					
対売上収益研究開発費 (%)	3.8	3.7	3.4	3.3	3.5
海外特許出願率 (%)	57	59	59	59	57

### [指標データ範囲]

株式会社日立製作所および連結子会社(変動持分事業体を含む)  
2012年度 964社 / 2013年度 948社 / 2014年度 996社 / 2015年度 1,057社 / 2016年度 865社

## 労働慣行

	2012年度	2013年度	2014年度	2015年度	2016年度
ダイバーシティ&インクルージョンの推進					
男女雇用比率 (%) *1	84:16	83:17	84:16	84:16	83:17
グローバル女性管理職比率 (人 / %) 	—	3,415 (5.6)	3,670 (6.0)	3,727 (6.4)	3,897 (6.7)
障がい者雇用率 (%) *1 	2.02	2.02	2.03	2.08	2.15
労働安全衛生の推進 *2					
労働災害度数率 *1 	0.14	0.10	0.09	0.07	0.18
労働災害度数率 *3 	0.19	0.14	0.27	0.22	0.18
ともに成長するグローバル人材戦略					
外国人雇用者数 (人) *4 	257	340	446	509	638
若手海外研修参加者数 (人) *5	1,202	747	720	674	382

### [指標データ範囲]

- \*1 株式会社日立製作所
- \*2 統計の期間は各年1~12月
- \*3 2012年は日立グループ国内175社 / 2013年は日立グループ国内195社 / 2014年は日立グループ国内251社 / 2015年は日立グループ国内240社 / 2016年はグループ国内200社
- \*4 株式会社日立製作所 各年度末日時点在籍人員
- \*5 株式会社日立製作所および日本国内グループ会社

環境

	2012年度	2013年度	2014年度	2015年度	2016年度
事業活動による環境負荷の低減					
製品・サービス使用時CO <sub>2</sub> 排出削減率(2010年度比)*1 (%)	—	—	—	—	35
ファクトリー&オフィスにおけるCO <sub>2</sub> 排出量(kt-CO <sub>2</sub> )	3,453	3,355	3,311	3,085	3,845*2
廃棄物有価物発生量(kt)	655	677	692	618	1,336*2
水使用量(万m <sup>3</sup> )	5,652	4,955	4,686	4,391	4,134*2
化学物質大気排出量(t)	4,127	4,216	4,415	3,615	4,380*2 *3

[指標データ範囲]

株式会社日立製作所および連結子会社

2012年度 964社 / 2013年度 948社 / 2014年度 996社 / 2015年度 1,057社 / 2016年度 865社

事業活動に伴う環境負荷のデータについては、負荷の90%を占める範囲(日立製作所の試算による)各年度のデータは当該年度の対象範囲による実績を示す

\*1 2016年度に設定した新指標

\*2 2016年度から連結対象となった素材系会社分を含む

\*3 2016年度より管理対象物質を41物質から50物質に範囲を拡大

公正な事業慣行

	2012年度	2013年度	2014年度	2015年度	2016年度
責任ある調達					
CSRモニタリング(自己点検)回収件数(件)	98	100	200	218	316
外部監査機関の支援を受けた監査実施件数(件)	12	16	20	20	20

コミュニティへの参画・発展

	2012年度	2013年度	2014年度	2015年度	2016年度
継続的なコミュニティ参画・開発活動の推進					
社会貢献関連費用(百万円)*1	—	1,806	1,218	889	527
社会貢献関連費用(百万円)*2	3,284	3,076	2,327	2,057	1,953

[指標データ範囲]

\*1 株式会社日立製作所および日立財団

\*2 2014年度までは日本:株式会社日立製作所およびグループ会社(持分法適用会社含む)137社、5財団  
海外:199社

2015年度は日本:株式会社日立製作所およびグループ会社(持分法適用会社含む)137社、日立財団  
海外:244社

2016年度は日本:株式会社日立製作所およびグループ会社135社、日立財団  
海外:159社