














経過	入院(手術前日)	手術当日(術前)	手術当日(術後)	手術後1日目	2日目
日時	/	/	/	/	/
食事	 (夜9時以降は飲んだり、食べたりできません。)	 飲んだり、食べたりできません。	夕方から食事ができます。		
安静度	制限ありません。		ベット上安静  30度頭の方をあげられます。	ベット上ですごしていただきますが、  頭部の管が抜けたあとは歩けます。	トイレ・洗面に歩けます。 
痛み			痛みがある時にはお薬を使用する事が出来ます。		
排泄	尿をためて下さい。	医師の指示にて尿の管が入ります。		尿の管を抜きます。	
治療 処置	剃毛、入浴、爪切り、マニキュア除去をします。 バスタオル、T字帯、紙オムツをお預かりします。	・頭の毛を剃ります。 ・検査衣に着替えます。 指輪、時計 ピアス 入れ歯 ヘアピン などははずしてください。	頭部の傷をガーゼやネットで保護します。頭部に管を入れたまま病室で過ごしていただきます。	 頭部の管を抜きます。	医師が消毒をします。
清潔	入浴・清拭 			 体を拭きます。	
内服 点滴	 お薬を飲んでる方は、お薬の確認をしますので一時お預かりいたします。	昼の薬は原則として飲みません。  点滴を始めます 抗生剤の点滴を入室前に行ないます。	夕方から指示された薬を飲んで下さい。  24時間点滴をします。 抗生剤の点滴を術後行ないます。	抗生剤の点滴を朝・夕行ないます。	
検査				採血をします。 頭部CT検査を行ないます。	
説明 指導	入院生活・術前術後について看護師から説明します。 医師からの説明(時頃) 薬剤師からの説明 同意書をお預かり致します。	入室時間(:) ご家族の方は()時迄に病室にいらして下さい。			

経過	3日目	4～6日目	7日目	8日目～
日時	/	/ / /	/	/ 退院
食事				
安静度	制限はありません。 →			
痛み				
排泄	尿をためて下さい。			
治療 処置	→		 創の糸を抜きます。	
清潔	首から下のシャワーができます。 (男性:月・木 女性:火・金)			入浴・洗髪できますが 傷を爪で強くかかない ください。 
内服 点滴	休薬中の内服も 再開となります。 → 24時間点滴 → 抗生剤の点滴 →			
検査			採血、頭部CT検査が あります。	
説明 指導				退院指導 退院後の注意点など をお話します。